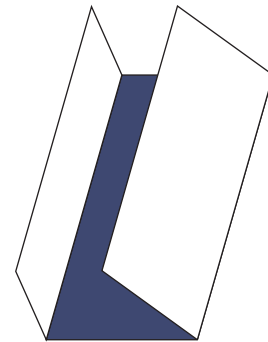


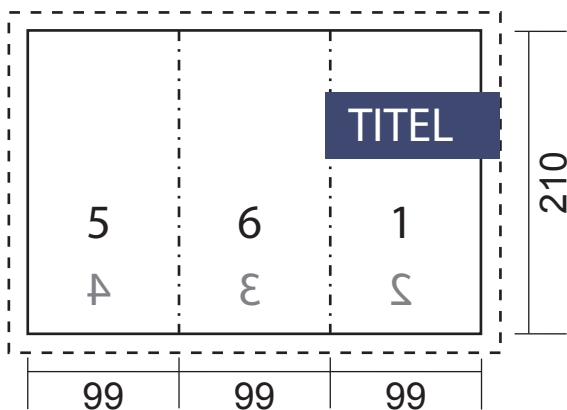
FALTPROSPEKT DL s

DIN lang schmal

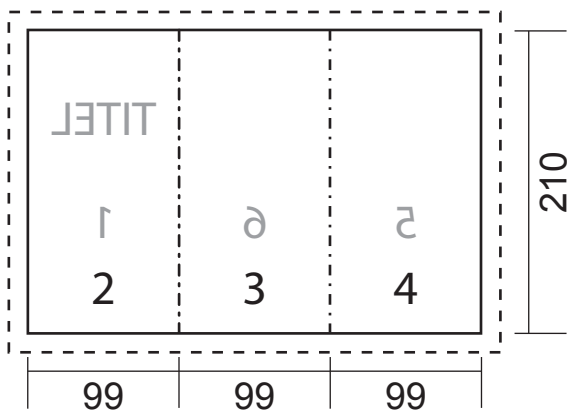
Wickelfalz
6-seitig



Ansicht: aufgefaltet, Blick auf Aussenseite



Ansicht: aufgefaltet, Blick auf Innenseiten



Layouthinweis:

Dokumentgröße (umlaufende volle Linie): 210 mm hoch und 297 mm breit

Anschnitt (umlaufende gestrichelte Linie): 3 mm allseitig

Angedeutete Falzmarkierung: senkrechte Strich-Punkt-Linie

Durch den Anschnitt vermeiden Sie unnötige weiße Ränder durch Schneidtoleranzen.

Gestaltungshinweis:

In der Papierverarbeitung lassen sich Verarbeitungstoleranzen nicht vermeiden. Platzieren Sie bitte Objekte die keinen Anschnitt haben mit einem ausreichenden Abstand zum Rand. Vermeiden Sie nach Möglichkeit umlaufende Rahmen mit zu geringem Abstand zum Papierrand.